

2024年12月2日に

従来の健康保険証は廃止になります!!

ぜひ、マイナンバーカードの健康保険証利用登録を!!

※ただし、すでに交付済の健康保険証は1年間有効とする経過措置が設けられています。

政府の決定により、2024年12月2日以降、従来の健康保険証が原則廃止となり、マイナンバーカードを健康保険証として利用する「マイナ保険証」に一本化されます。

2024年12月2日以降は健康保険証の新規発行及び、経過措置期間中の健康保険証紛失等再交付もおこなわれません。

まだ、マイナンバーカードの健康保険証利用登録がお済でない方は、お早めのご登録をお願いいたします。

マイナンバーカードの保険証利用申込方法

①スマホ、PCで申込

②医療機関・薬局のカードリーダーで申込

③セブン銀行ATMで申込

簡単に登録できます。
登録方法は裏面に!!

セブン銀行ATMでの
申込に必要なもの

●マイナンバーカード

●利用者パスワード (4桁)

※マイナンバーカード作成時に設定した
パスワードです。

※ATMの操作に健康保険証は不要です。

詳しくは
セブン銀行HP
をチェック!



マイナ保険証のいいこと

- ✓ 医療費が節約できる (従来の健康保険証より自己負担が少なくなります)。
- ✓ 限度額適用認定証申請手続きが不要。
- ✓ 転職や引越しをしてもそのまま使える。
- ✓ 確定申告の医療費控除がより簡単に。
- ✓ マイナポータルで自身の特定健診情報、薬剤情報、医療通知情報が見られる。

詳しくは、
厚労省のHPを
ご確認ください。



https://www.mhlw.go.jp/stf/newpage_08277.html

健康保険証利用登録の
問い合わせ先

マイナンバー総合フリーダイヤル

0120-95-0178

・音声ガイダンスにしたがって音声案内番号を選択。

・健康保険証利用についてのお問い合わせは、音声案内5番を選択。

神奈川県機器健康保険組合

セブン銀行ATM マイナンバーカードの健康保険証利用の申込方法



1 「各種手続き」を選択

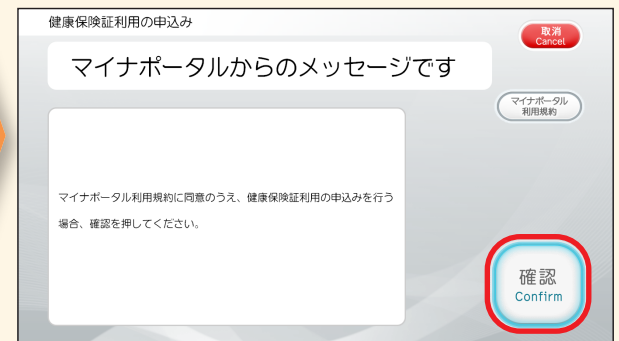
※ATMの機種によってボタン名が「マイナンバーカードでの手続き」場合があります



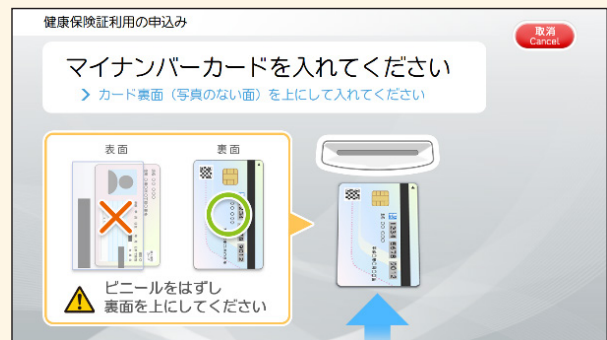
2 「マイナンバーカードの健康保険証利用の申込み」を選択



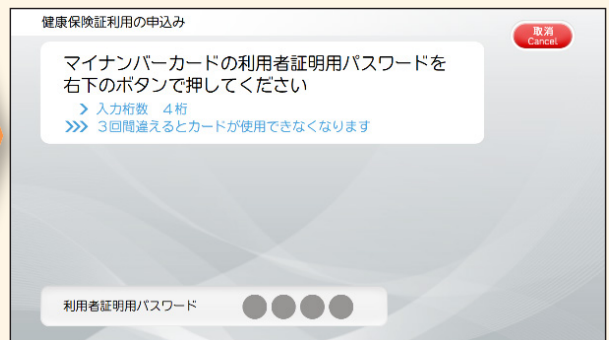
3 利用規約に同意のうえ「確認」を押下



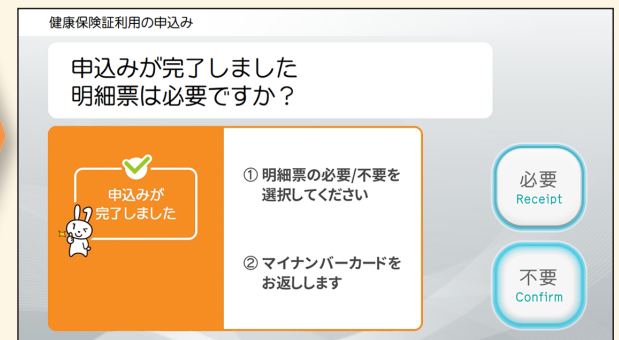
4 マイナンバーカードを挿入



5 利用者証明用パスワード(4桁)を入力



6 申込完了



マイナンバーカードを持ってATMへ!

※ATMの操作に健康保険証は不要です。

1分で
申込完了!

